

松本会計 自動化実績（2025年9月調査・抜粋）

業種	仕訳行数	証憑	銀行	給与	販管	レジ	自動化率	月削減額
ペット販売業	242	43	191	0	0	0	96.69%	29,864
中古車販売	264	154	99	0	0	0	95.83%	14,560
経営コンサルタント	48	2	39	0	5	0	95.83%	4,115
イベント業	661	180	269	0	170	0	93.65%	68,999
スナック	82	17	33	0	26	0	92.68%	9,458
講師業	68	63	0	0	0	0	92.65%	3,032
講師業	121	43	58	0	0	0	83.47%	6,257
洋品小売業	62	5	40	0	0	0	72.58%	3,129
飲食業	250	70	0	0	0	111	72.40%	16,726
木製品製造販売	270	72	108	0	0	0	66.67%	11,263
雑貨ネット小売	53	0	35	0	0	0	66.04%	2,527
建築工事	240	0	83	0	51	0	55.83%	18,267
鉄工業	247	0	134	0	0	0	54.25%	9,675
リサイクル業	231	66	59	0	0	0	54.11%	7,437
水産食料品製造業	1336	0	0	0	718	0	53.74%	172,799
訪問看護業	144	69	0	0	0	0	47.92%	3,321
飲食業	2120	390	617	0	0	0	47.50%	63,319



自動化効果試算ツール

5機能のチェックで導入（自動化後）/未導入（手作業）を切替。導入効果（時間・人件費）を算出します。月間仕訳総数との差分は「その他」として自動調整。

給与の単位を選択して入力（社保等事業主負担16%は換算時に自動加算）

時給

月給

年収

9,000,000

※初期値：令和6年民間給与実態統計調査の平均年収478万円をベースに算出。換算は月160時間×12ヶ月、事業主負担16%を自動加算して時給化。

換算結果：¥5,438 / 時（16%込み）

月間仕訳数（総数）

242

機能別（チェックで導入状態を切替）

※各数値は社内の実測値を入れてください。

一括	取引種類	機能	件数/月	手作業 分/件		自動化 分/件	削減h
<input checked="" type="checkbox"/>	現金	証憑保存機能（スマホで経費）	43	3	▷	2	0.72
<input checked="" type="checkbox"/>	預金・カード	銀行信販データ受信機能	191	2	▷	0.5	4.77
<input checked="" type="checkbox"/>	給与	給与計算機能（仕訳含む）	0	8	▷	3	0.00
<input checked="" type="checkbox"/>	売上	販売管理機能（売上計上・請求）	0	10	▷	5	0.00
<input checked="" type="checkbox"/>	レジ	レジからのデータ受信	0	3	▷	0.5	0.00
—	その他	その他（自動調整・対象外）	8	3	▷	3	0.00

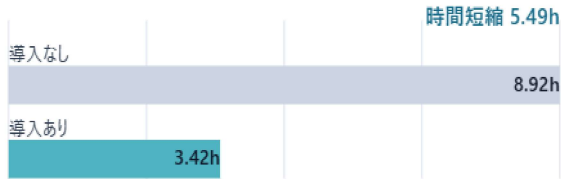
入力合計（5機能）＝ 234 件 ／ その他＝ 8 件 ／ 総合計＝ 242 件

その他は自動調整されます。合計は常に総数と一致します。


削減率 61.59%

Before → After 可視化

総時間（時間）



人件費（円）



仕訳自動化率

導入機能数
2 / 5

96.69%

チェックあり & 件数>0を採用としてカウント

導入なし 総時間（月）

8.92 時間

人件費相当額
¥48,489

導入あり 総時間（月）

3.42 時間

人件費相当額
¥18,625

時間短縮（合計・月間）

5.49 時間

（導入なし - 導入あり）

人件費削減

¥29,864

年間（12ヶ月換算）
¥358,364

機能別 削減時間（h）

チェック時のみ削減 > 0

証憑保存機能（スマホで経費）:0.72h / 銀行信販データ受信機能:4.77h / 給与計算機能（仕訳含む）:0.00h / 販売管理機能（売上計上・請求）:0.00h / レジからのデータ受...



自動化効果試算ツール

5機能のチェックで導入（自動化後）/未導入（手作業）を切替。導入効果（時間・人件費）を算出します。月間仕訳総数との差分は「その他」として自動調整。

給与の単位を選択して入力（社保等事業主負担16%は換算時に自動加算）

時給

月給

年収

4,780,000

※初期値：令和6年民間給与実態統計調査の平均年収478万円をベースに算出。換算は月160時間×12ヶ月、事業主負担16%を自動加算して時給化。

換算結果：¥2,888 / 時（16%込み）

月間仕訳数（総数）

264

機能別（チェックで導入状態を切替）

※各数値は社内の実測値を入れてください。

一括	取引種類	機能	件数/月	手作業 分/件		自動化 分/件	削減h
<input checked="" type="checkbox"/>	現金	証憑保存機能（スマホで経費）	154	3	▷	2	2.57
<input checked="" type="checkbox"/>	預金・カード	銀行信販データ受信機能	99	2	▷	0.5	2.47
<input checked="" type="checkbox"/>	給与	給与計算機能（仕訳含む）	0	8	▷	3	0.00
<input checked="" type="checkbox"/>	売上	販売管理機能（売上計上・請求）	0	10	▷	5	0.00
<input checked="" type="checkbox"/>	レジ	レジからのデータ受信	0	3	▷	0.5	0.00
—	その他	その他（自動調整・対象外）	11	3	▷	3	0.00

入力合計（5機能）＝ 253 件 / その他＝ 11 件 / 総合計＝ 264 件

その他は自動調整されます。合計は常に総数と一致します。

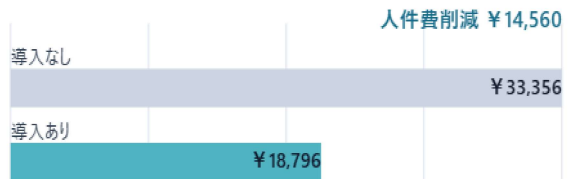
削減率 43.65%

Before → After 可視化

総時間（時間）



人件費（円）



仕訳自動化率

導入機能数
2 / 5

95.83%

チェックあり & 件数>0を採用としてカウント

導入なし 総時間（月）

11.55 時間

人件費相当額
¥33,356

導入あり 総時間（月）

6.51 時間

人件費相当額
¥18,796

時間短縮（合計・月間）

5.04 時間

（導入なし - 導入あり）

人件費削減

¥14,560

年間（12ヶ月換算）
¥174,724

機能別 削減時間（h）

チェック時のみ削減 > 0

証憑保存機能（スマホで経費）:2.57h / 銀行信販データ受信機能:2.47h / 給与計算機能（仕訳含む）:0.00h / 販売管理機能（売上計上・請求）:0.00h / レジからのデータ受...



自動化効果試算ツール

5機能のチェックで導入（自動化後）/未導入（手作業）を切替。導入効果（時間・人件費）を算出します。月間仕訳総数との差分は「その他」として自動調整。

給与の単位を選択して入力（社保等事業主負担16%は換算時に自動加算）

時給

月給

年収

4,780,000

※初期値：令和6年民間給与実態統計調査の平均年収478万円をベースに算出。換算は月160時間×12ヶ月、事業主負担16%を自動加算して時給化。

換算結果：¥2,888 / 時（16%込み）

月間仕訳数（総数）

48

機能別（チェックで導入状態を切替）

※各数値は社内の実測値を入れてください。

一括	取引種類	機能	件数/月	手作業 分/件		自動化 分/件	削減h
<input checked="" type="checkbox"/>	現金	証憑保存機能（スマホで経費）	2	3	▷	2	0.03
<input checked="" type="checkbox"/>	預金・カード	銀行信販データ受信機能	39	2	▷	0.5	0.98
<input checked="" type="checkbox"/>	給与	給与計算機能（仕訳含む）	0	8	▷	3	0.00
<input checked="" type="checkbox"/>	売上	販売管理機能（売上計上・請求）	5	10	▷	5	0.42
<input checked="" type="checkbox"/>	レジ	レジからのデータ受信	0	3	▷	0.5	0.00
—	その他	その他（自動調整・対象外）	2	3	▷	3	0.00

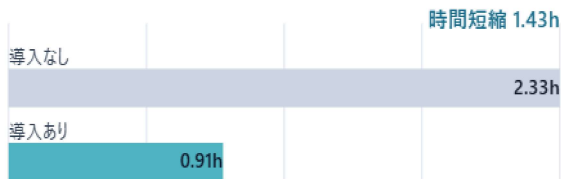
入力合計（5機能）＝ 46 件 / その他＝ 2 件 / 総合計＝ 48 件

その他は自動調整されます。合計は常に総数と一致します。

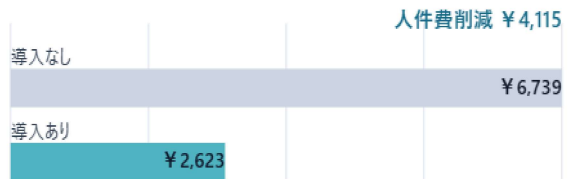
削減率 61.07%

Before → After 可視化

総時間（時間）



人件費（円）



仕訳自動化率

導入機能数
3 / 5

95.83%

チェックあり & 件数>0を採用としてカウント

導入なし 総時間（月）

2.33 時間

人件費相当額
¥ 6,739

導入あり 総時間（月）

0.91 時間

人件費相当額
¥ 2,623

時間短縮（合計・月間）

1.43 時間

（導入なし - 導入あり）

人件費削減

¥ 4,115

年間（12ヶ月換算）
¥ 49,385

機能別 削減時間（h）

チェック時のみ削減 > 0

証憑保存機能（スマホで経費）:0.03h / 銀行信販データ受信機能:0.98h / 給与計算機能（仕訳含む）:0.00h / 販売管理機能（売上計上・請求）:0.42h / レジからのデータ受...



自動化効果試算ツール

5機能のチェックで導入（自動化後）/未導入（手作業）を切替。導入効果（時間・人件費）を算出します。月間仕訳総数との差分は「その他」として自動調整。

給与の単位を選択して入力（社保等事業主負担16%は換算時に自動加算）

時給

月給

年収

4,780,000

※初期値：令和6年民間給与実態統計調査の平均年収478万円をベースに算出。換算は月160時間×12ヶ月、事業主負担16%を自動加算して時給化。

換算結果：¥2,888 / 時（16%込み）

月間仕訳数（総数）

661

機能別（チェックで導入状態を切替）

※各数値は社内の実測値を入れてください。

一括	取引種類	機能	件数/月	手作業 分/件		自動化 分/件	削減h
<input checked="" type="checkbox"/>	現金	証憑保存機能（スマホで経費）	180	3	▷	2	3.00
<input checked="" type="checkbox"/>	預金・カード	銀行信販データ受信機能	269	2	▷	0.5	6.72
<input checked="" type="checkbox"/>	給与	給与計算機能（仕訳含む）	0	8	▷	3	0.00
<input checked="" type="checkbox"/>	売上	販売管理機能（売上計上・請求）	170	10	▷	5	14.17
<input checked="" type="checkbox"/>	レジ	レジからのデータ受信	0	3	▷	0.5	0.00
—	その他	その他（自動調整・対象外）	42	3	▷	3	0.00

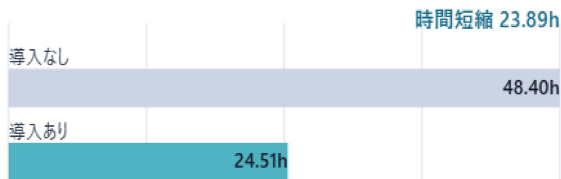
入力合計（5機能）＝ 619 件 / その他＝ 42 件 / 総合計＝ 661 件

その他は自動調整されます。合計は常に総数と一致します。

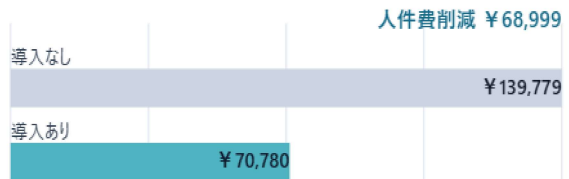
削減率 49.36%

Before → After 可視化

総時間（時間）



人件費（円）



仕訳自動化率

導入機能数
3 / 5

93.65%

チェックあり & 件数>0を採用としてカウント

導入なし 総時間（月）

48.40 時間

人件費相当額
¥139,779

導入あり 総時間（月）

24.51 時間

人件費相当額
¥70,780

時間短縮（合計・月間）

23.89 時間

（導入なし - 導入あり）

人件費削減

¥68,999

年間（12ヶ月換算）
¥827,990

機能別 削減時間（h）

チェック時のみ削減 > 0

証憑保存機能（スマホで経費）:3.00h / 銀行信販データ受信機能:6.72h / 給与計算機能（仕訳含む）:0.00h / 販売管理機能（売上計上・請求）:14.17h / レジからのデータ受...



自動化効果試算ツール

5機能のチェックで導入（自動化後）/未導入（手作業）を切替。導入効果（時間・人件費）を算出します。月間仕訳総数との差分は「その他」として自動調整。

給与の単位を選択して入力（社保等事業主負担16%は換算時に自動加算）

時給

月給

年収

4,780,000

※初期値：令和6年民間給与実態統計調査の平均年収478万円をベースに算出。換算は月160時間×12ヶ月、事業主負担16%を自動加算して時給化。

換算結果：¥2,888 / 時（16%込み）

月間仕訳数（総数）

82

機能別（チェックで導入状態を切替）

※各数値は社内の実測値を入れてください。

一括	取引種類	機能	件数/月	手作業 分/件		自動化 分/件	削減h
<input checked="" type="checkbox"/>	現金	証憑保存機能（スマホで経費）	17	3	▷	2	0.28
<input checked="" type="checkbox"/>	預金・カード	銀行信販データ受信機能	33	2	▷	0.5	0.83
<input checked="" type="checkbox"/>	給与	給与計算機能（仕訳含む）	0	8	▷	3	0.00
<input checked="" type="checkbox"/>	売上	販売管理機能（売上計上・請求）	26	10	▷	5	2.17
<input checked="" type="checkbox"/>	レジ	レジからのデータ受信	0	3	▷	0.5	0.00
—	その他	その他（自動調整・対象外）	6	3	▷	3	0.00

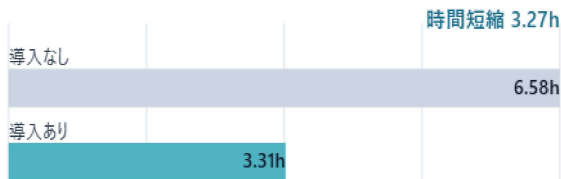
入力合計（5機能）＝ 76 件 / その他＝ 6 件 / 総合計＝ 82 件

その他は自動調整されます。合計は常に総数と一致します。

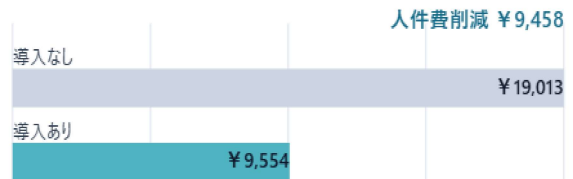
削減率 49.75%

Before → After 可視化

総時間（時間）



人件費（円）



仕訳自動化率

導入機能数
3 / 5

92.68%

チェックあり & 件数>0を採用としてカウント

導入なし 総時間（月）

6.58 時間

人件費相当額
¥ 19,013

導入あり 総時間（月）

3.31 時間

人件費相当額
¥9,554

時間短縮（合計・月間）

3.27 時間

（導入なし - 導入あり）

人件費削減

¥9,458

年間（12ヶ月換算）
¥113,498

機能別 削減時間（h）

チェック時のみ削減 > 0

証憑保存機能（スマホで経費）:0.28h / 銀行信販データ受信機能:0.83h / 給与計算機能（仕訳含む）:0.00h / 販売管理機能（売上計上・請求）:2.17h / レジからのデータ受...



自動化効果試算ツール

5機能のチェックで導入（自動化後）/未導入（手作業）を切替。導入効果（時間・人件費）を算出します。月間仕訳総数との差分は「その他」として自動調整。

給与の単位を選択して入力（社保等事業主負担16%は換算時に自動加算）

時給

月給

年収

4,780,000

※初期値：令和6年民間給与実態統計調査の平均年収478万円をベースに算出。換算は月160時間×12ヶ月、事業主負担16%を自動加算して時給化。

換算結果：¥2,888 / 時（16%込み）

月間仕訳数（総数）

1366

機能別（チェックで導入状態を切替）

※各数値は社内の実測値を入れてください。

一括	取引種類	機能	件数/月	手作業 分/件		自動化 分/件	削減h
<input checked="" type="checkbox"/>	現金	証憑保存機能（スマホで経費）	0	3	▷	2	0.00
<input checked="" type="checkbox"/>	預金・カード	銀行信販データ受信機能	0	2	▷	0.5	0.00
<input checked="" type="checkbox"/>	給与	給与計算機能（仕訳含む）	0	8	▷	3	0.00
<input checked="" type="checkbox"/>	売上	販売管理機能（売上計上・請求）	718	10	▷	5	59.83
<input checked="" type="checkbox"/>	レジ	レジからのデータ受信	0	3	▷	0.5	0.00
—	その他	その他（自動調整・対象外）	648	3	▷	3	0.00

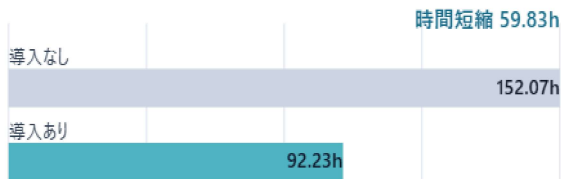
入力合計（5機能） = 718 件 / その他 = 648 件 / 総合計 = 1366 件

その他は自動調整されます。合計は常に総数と一致します。

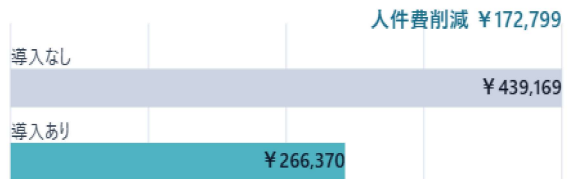
削減率 39.35%

Before → After 可視化

総時間（時間）



人件費（円）



仕訳自動化率

導入機能数

1 / 5

52.56%

チェックあり & 件数>0を採用としてカウント

導入なし 総時間（月）

152.07 時間

人件費相当額

¥439,169

導入あり 総時間（月）

92.23 時間

人件費相当額

¥266,370

時間短縮（合計・月間）

59.83 時間

（導入なし - 導入あり）

人件費削減

¥172,799

年間（12ヶ月換算）

¥2,073,584

機能別 削減時間（h）

チェック時のみ削減 > 0

証憑保存機能（スマホで経費）:0.00h / 銀行信販データ受信機能:0.00h / 給与計算機能（仕訳含む）:0.00h / 販売管理機能（売上計上・請求）:59.83h / レジからのデータ受...